

Geneviève ASSE


la terre, 9/10, 1966

Gravure - pointe sèche, burin - exemplaire 9/10

Signée et numérotée au crayon par l'artiste

Dimension impression : 12 cm x 9 cm - papier : 28 x 19 cm

28 x 19 cm



Geneviève ASSE


sphère intérieure, 2/5, 1968

Gravure - pointe sèche, burin - exemplaire 2/5

Signée et numérotée au crayon par l'artiste

Dimension impression : 17.5 cm x 19 cm - papier : 38 x 28 cm

38 x 28 cm



Geneviève ASSE

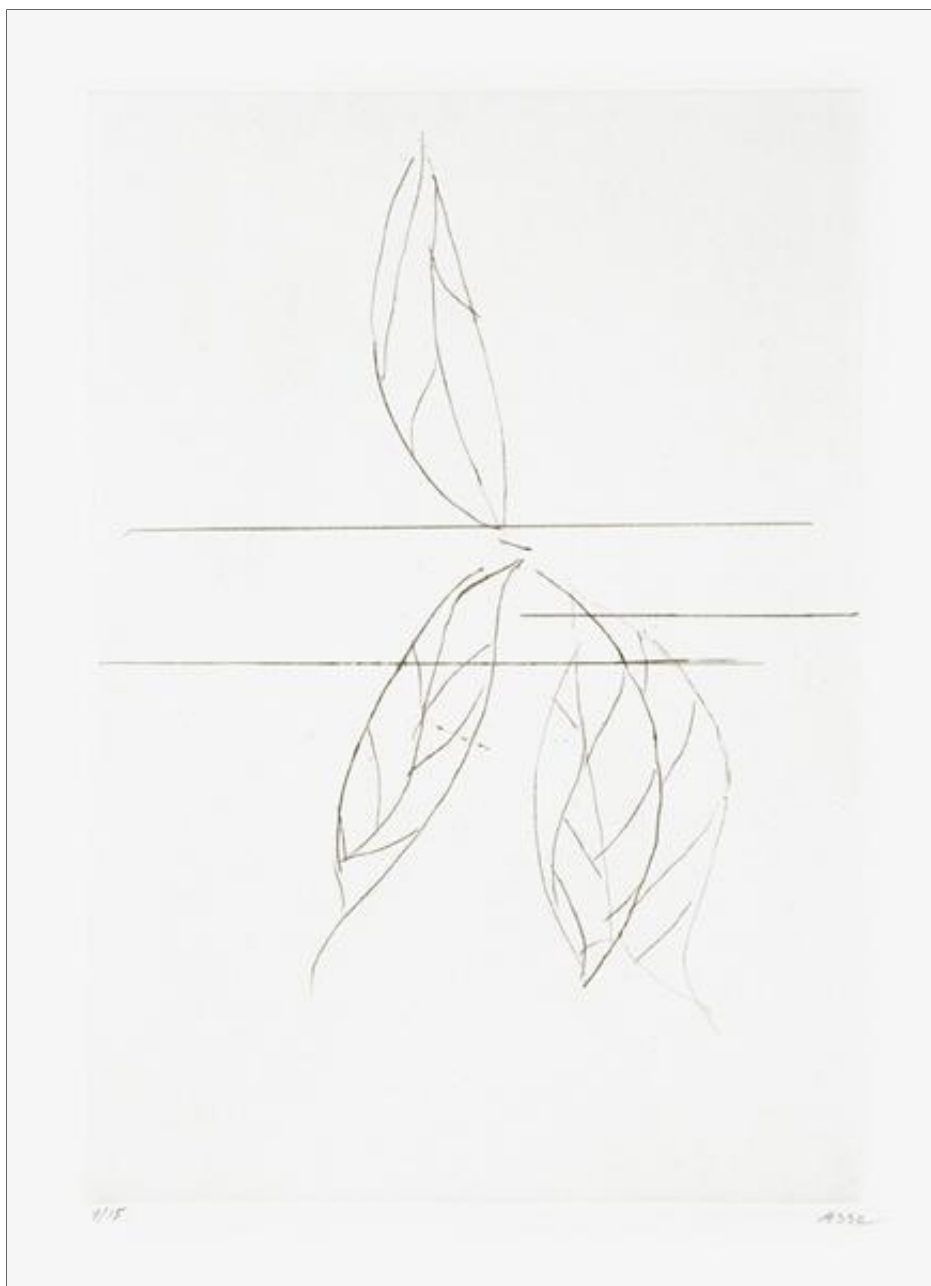
Lumière verticale, EA 2/15, 1977

Aquatinte - exemplaire EA 2/15

Signée et numérotée au crayon par l'artiste

Dimension impression : 18 cm x 10 cm - papier : 57 x 38 cm

57 x 38 cm



Geneviève ASSE

Sans Titre I, 10/15, 2013


Gravure - pointe sèche et aquatinte - exemplaire 10/15

Signée et numérotée au crayon par l'artiste

Dimension impression : 30 x 21 cm

Dimension papier : 45 x 33.2 cm

45 x 33, 2 cm



Geneviève ASSE

Architecture lumière, 15/20, 1999


Gravure - pointe sèche et aquatinte - exemplaire 15/20

Signée et numérotée au crayon par l'artiste

Dimension impression : 31.5 cm x 31 cm

Dimension papier : 66 x 49.5 cm

66 x 49.5 cm



Geneviève ASSE


Presqu'île , 6/25, 2004

Gravure - pointe sèche et aquatinte - exemplaire 6/25

Signée et numérotée au crayon par l'artiste

Dimension impression : 34,5 x 27,8 cm - papier : 66 x 50 cm

66 x 50 cm



Geneviève ASSE

Aquatinte lumière, 15/20, 1999


Gravure - pointe sèche et aquatinte - exemplaire 15/20

Signée et numérotée au crayon par l'artiste

Dimension impression :

Dimension papier : 66 x 49.5 cm

66 x 49.5 cm



Geneviève ASSE

Porte marine, EA, 1999

Gravure - pointe sèche et aquatinte - exemplaire EA

Signée et numérotée au crayon

Dimension impression : 43.5x25.5 cm

Dimension papier : 65 x 49.5 cm

65 x 49.5 cm